

# Docu Sign 署名方法

三井インベスト (mitsui invest)のご開設をいただき、まことにありがとうございます。

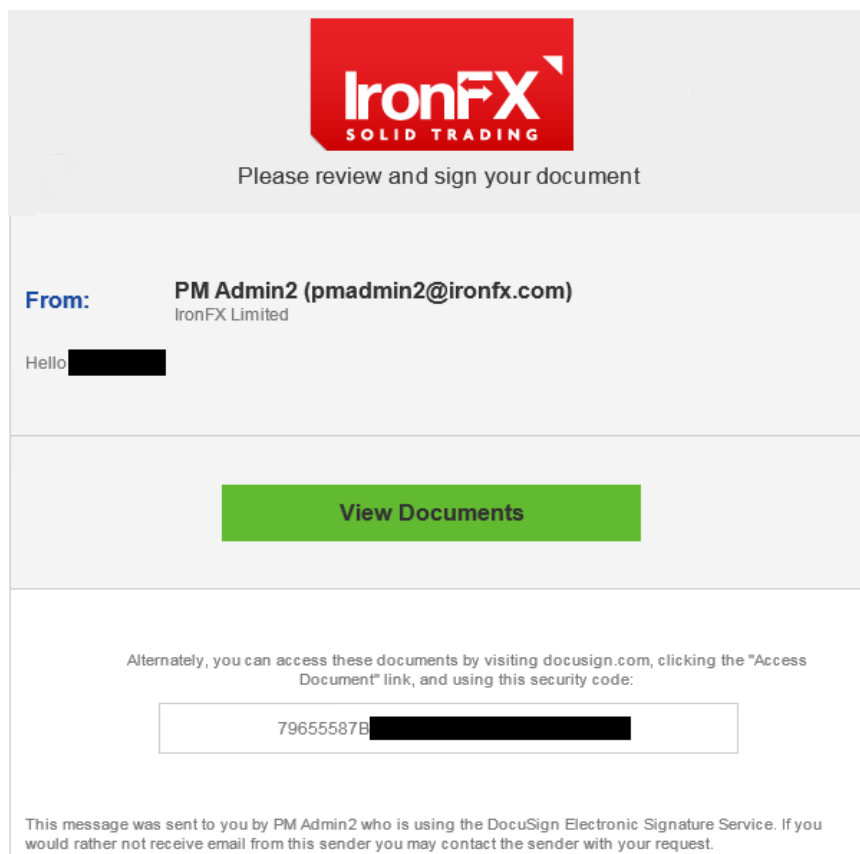
この PDF では、弊社よりお送りする電子署名「Docu Sign」への署名方法について説明します。

※この書類は、三井インベスト (mitsui invest)を有効化するためにお客さまにいただく署名です。  
まだ書類へのご記入・ご提出をいただいていない場合は、ジャパンサポート([japan.support@ironfx.com](mailto:japan.support@ironfx.com))へご連絡ください。

## ① 英文のメールが届きます

お客さまへ、ジャパンサポートから電子署名のご案内のメールをお送りします。

その前後に、「Pamm via DocuSign」から、以下のような内容のメールが届きます。



The screenshot shows an email interface with the following content:


- Header:** IronFX SOLID TRADING logo and the text "Please review and sign your document".
- From:** PM Admin2 (pmin2@ironfx.com), IronFX Limited.
- Body:** "Hello [REDACTED]" followed by a green button labeled "View Documents".
- Footer:** "Alternately, you can access these documents by visiting docuSign.com, clicking the "Access Document" link, and using this security code: [REDACTED]".
- Disclaimer:** "This message was sent to you by PM Admin2 who is using the DocuSign Electronic Signature Service. If you would rather not receive email from this sender you may contact the sender with your request."

## ②View Documents をクリックします



メールの本文にある、この「View Documents」をクリックしてください。

## ③DocuSign 署名ページに飛びます



上のようなページに飛びます。ここから署名をしていきます。


左上の



Please read the [Electronic Records and Signature Disclosure](#).  
 I agree to use electronic records and signatures.

このマス  にチェックを入れていただきます。

そのあと、右側にある **CONTINUE** をクリック。

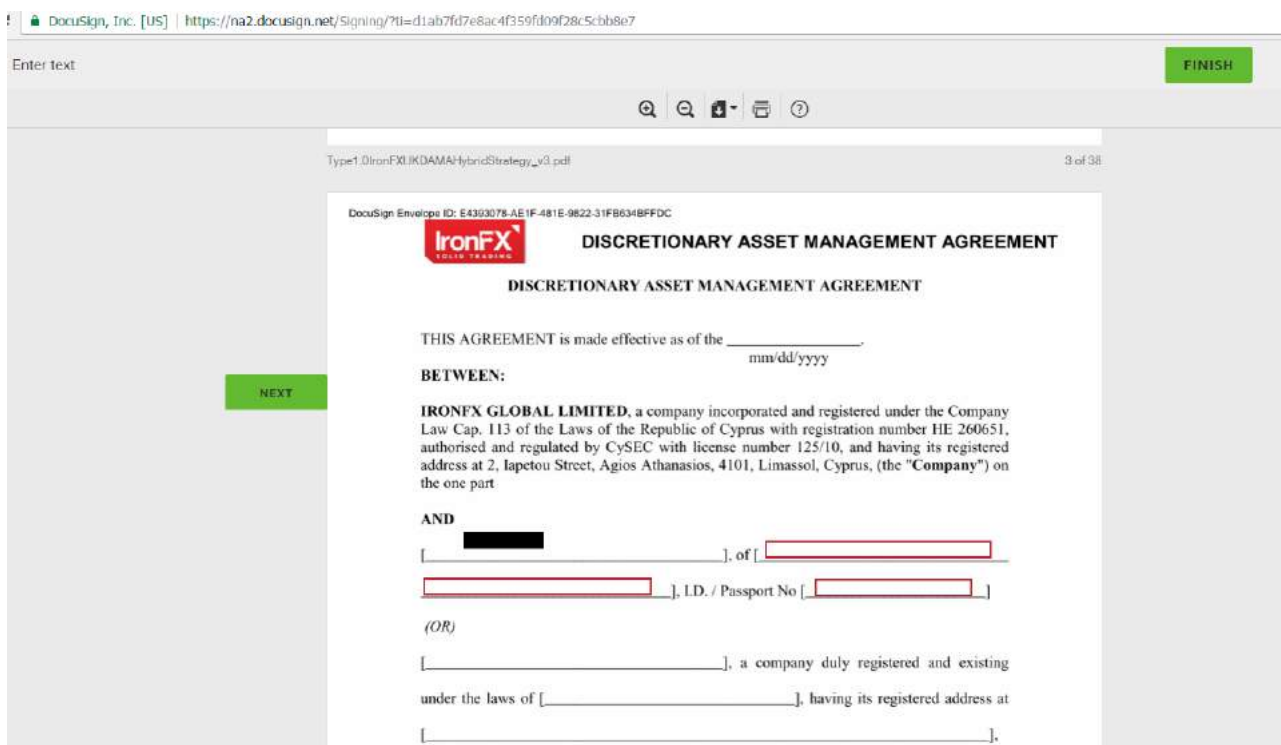


一度ページ全体を確認ください。

それでは署名を始めていきます。左上にある **NEXT** をクリックしてください。

このボタンが、どこにサインをしていけばいいのか、指示してくれます。

サイン箇所を見失わないために、このボタンの案内と共に署名を進めてください。



左の緑ボタンを押すと、このように書き込む必要のあるページを繰り返すことができます。

### ③書き込んでいきます

以下のようなページに飛びます。

EUR/CHF, EUR/GBP and commodities such as gold and silver. We consider this a medium return with medium risk product.

Signed by the Client

Required - Sign Here



Signature: \_\_\_\_\_

Full Name: \_\_\_\_\_

Date: 4/19/2017  
mm/dd/yyyy

Signed by IronFX Global Limited

Signature: \_\_\_\_\_

Date: \_\_\_\_\_  
mm/dd/yyyy

SIGN

ここにマウスでサインをいただきます。

これをクリックすると、

Adopt Your Signature

Confirm your name, initials and signature.

Full Name

Initials

or Select a Signature Draw

DRAW YOUR SIGNATURE  Clear

By selecting Adopt and Sign, I agree that the signature and initials will be the electronic representation of my signature and initials for all purposes when I (or my agent) use them on documents, including legally binding contracts – just the same as a pen-and-paper signature or initial.

ADOPT AND SIGN CANCEL

サインが始まります。

「DRAW YOUR SIGNATURE」に、マウスでサインしてください。

Adopt Your Signature

Confirm your name, initials and signature.

Full Name

Initials

or Select a Signature Draw

DRAW YOUR SIGNATURE  Clear

山田花子

By selecting Adopt and Sign, I agree that the signature and initials will be the electronic representation of my signature and initials for all purposes when I (or my agent) use them on documents, including legally binding contracts – just the same as a pen-and-paper signature or initial.

ADOPT AND SIGN CANCEL

書き終わりましたら、左下の **ADOPT AND SIGN** をクリックしてください。



**Signed by the Client**



Signature: \_\_\_\_\_

Full Name: \_\_\_\_\_

Date: 4/19/2017  
mm/dd/yyyy

**Signed by IronFX Global Limited**

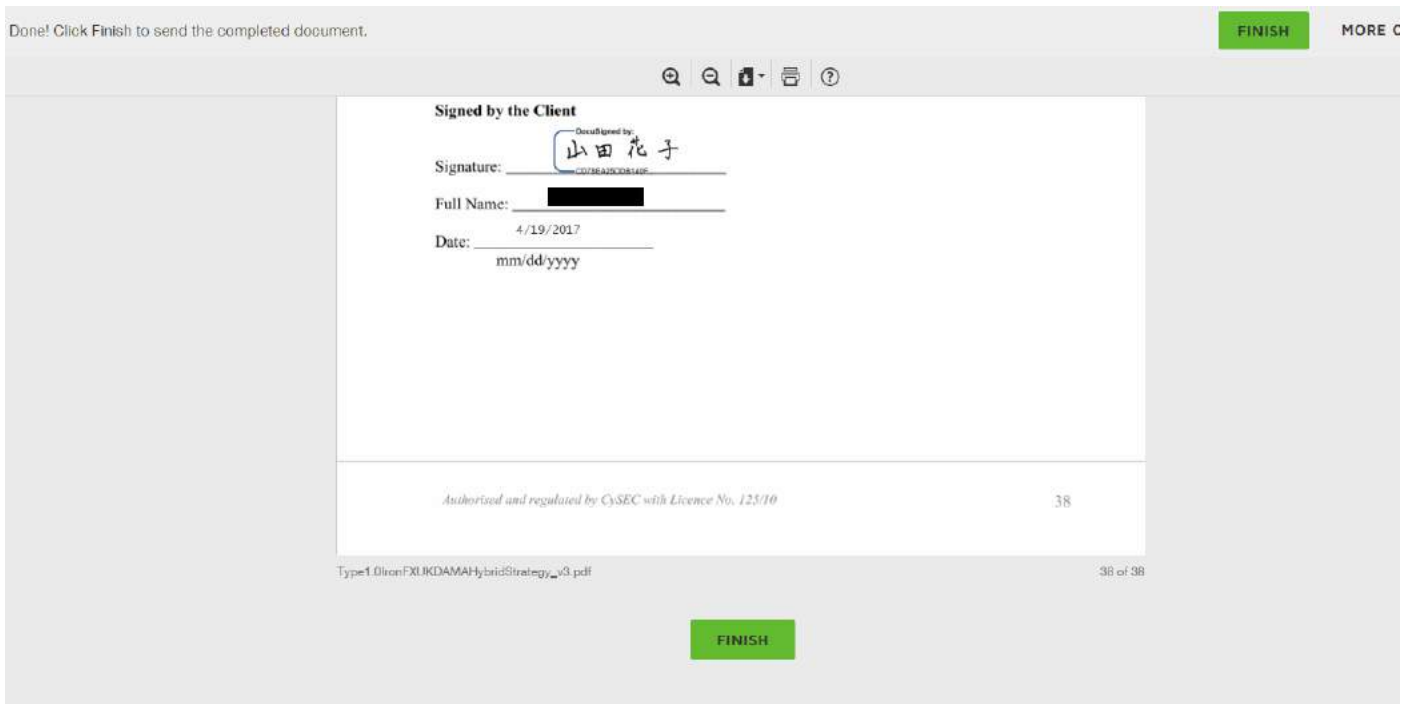
Signature: \_\_\_\_\_

Date: \_\_\_\_\_  
mm/dd/yyyy

再度  をクリック。

サイン後は、 をクリックすれば、あとは  を押さずに自動的にページが移っていきます。

サインも自動的に貼り付けられます。

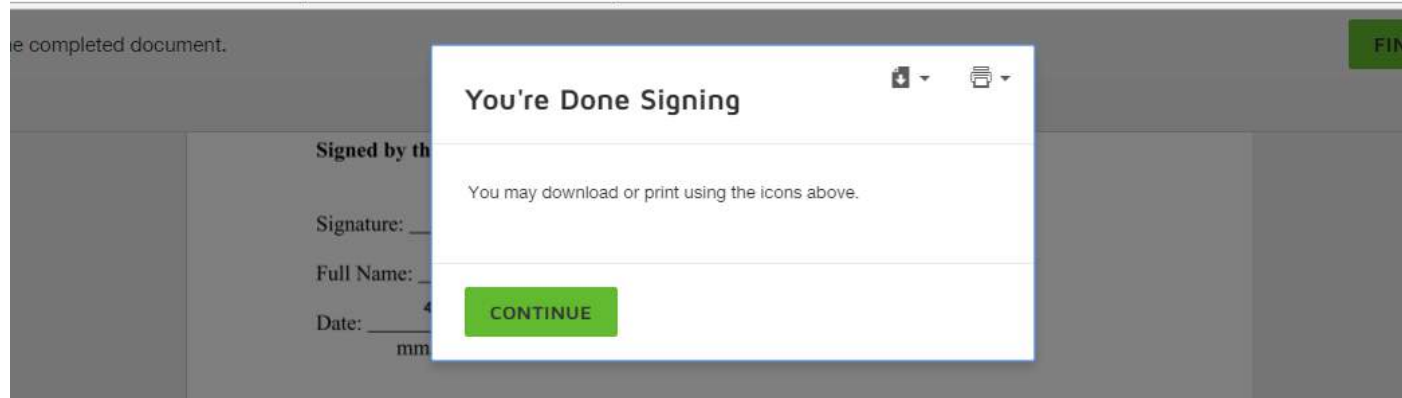


上の画像は、ページの一番下です。署名が終了していると、画像のように、左上に

**Done! Click Finish to send the completed document.** とできます。


それでは、 をクリックしてください。


署名は終了です。




上記の画面が出てきます。

書類のダウンロード・印刷が可能です。書類はダウンロード・または印刷にて、大切に保管してください。

 ここをクリックするとダウンロード

 ここをクリックすると印刷です。

最後に  をクリックして、IronFX へ戻ります。

以上で電子書面「DocuSign」は終了です。

わからないことがありましたら、IronFX ジャパンサポート、[japan.support@ironfx.com](mailto:japan.support@ironfx.com) へご連絡くださいませ。